


Mark forglemmigej, *Myosotis arvensis*

LÆR FORGLEMIGEJ AT KENDE



Mark forglemmigej, *Myosotis arvensis* er en ret almindelig plante. Den er ikke stor og prangende, men de små lyseblå blomster lyser op, selv i en mild periode i januar.

Forglemmigej er en to-årig forårsblomst, der på sit andet leveår blomstrer meget tidligt og ofte ind i juni, men blomstring kan fortsætte i længere tid.

Bladene er ru og aflange, og blomsterne står i klaser, med fem små, bløde blade i en krans om et ofte gult eller hvidt punkt.

Forglemmigej er en lav plante, fra 15-40 cm og kan med fordel sås på et blivende sted og planten vil villigt selvså.

Forglemmigej klarer sig fint under normale jordbundsforhold, gerne lidt



fugtigt. Den kan trives i både sol og halvskygge, men når den selv vælger, dukker den ofte op i flimrende skygge under løvtræer og i skovbryn.

Forglemmigej og insekterne

Det er nok især den lange og tidlige blomstring, der gør den interessant som sommerfugle- og biplante. Den er tilgængelig, når de første insekter kommer frem og flittigt besøgt af bier, der søger føde blandt de sparsomme blomster i det tidlige forår.

Forglemmigej er værtsplante for en mølart, forglemmigej-langhornsmøl.

Blomsterne er desuden spiselige og meget dekorative i salatskålen.



Sådan dyrker du forglemmigej:

Den fås ofte som færdig plante, men er meget nem selv at fremavle. Frø udsås forår eller efterår direkte på voksestedet. Frøene kan også forspires og plantes ud.

Frøet er meget småt og dækkes sparsomt - bedst med en smule sand. Frøet holdes fugtigt i spireperioden og efter 2-3- uger vil bittesmå planter spire frem.

Prikling: Efter et par uger prikles de små planter om i lidt større potter og kan udplantes når planten er 5-7 cm. Priklejord iblandes sand. Ynder mager jord.